

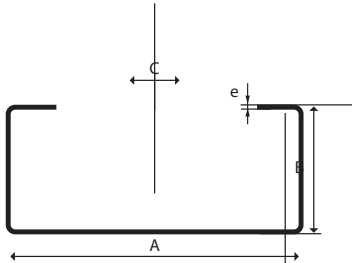


FERRO TORRE S.A.

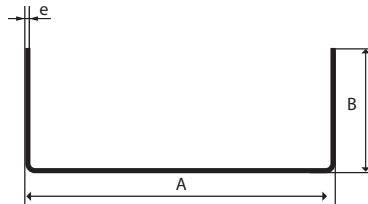
MATERIALES DE ACERO PARA LA INDUSTRIA Y CONSTRUCCIÓN

► **PERFILES**

CORREA (G)
(Costanera - Perlín)



CANAL (U)

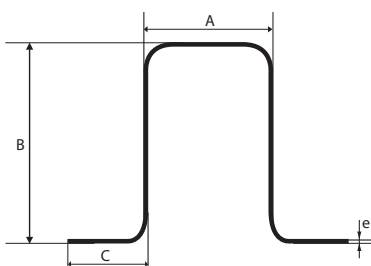


FORMATO (mm)			ESPESOR (mm)	PESO (KG / 6 mts)
A	B	C	e	p
60	30	10	1,5	9,04
			1,8	10,75
			2	11,94
80	40	15	1,5	12,58
			1,8	15,02
			2	16,68
			3	24,06
100	50	15	1,8	18,36
			2	20,40
			3	29,70
100	50	25	4	42,14
125	50	15	2	22,80
			3	33,24
			4	46,85
150	50	15	2	25,14
150	50	25	3	36,78
			4	51,56
200	50	15	2	29,94
			3	43,86
			4	60,98

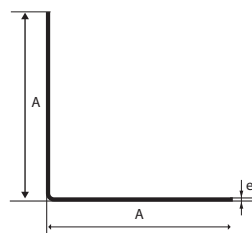
Los espesores 1,5 - 1,8mm, no son considerados por la norma INEN indicada.

FORMATO (mm)		ESPESOR (mm)	PESO (KG / 6 mts)
A	B	e	p
50	25	1,5	6,61
		1,8	7,93
		2	8,85
80	40	1,8	13,02
		2	14,46
		3	21,24
		4	27,67
100	50	1,8	16,42
		2	18,24
		3	26,88
125	50	4	35,20
		2	20,58
		3	30,42
150	50	4	39,91
		2	22,92
		3	33,96
200	50	3	44,62
		2	27,66
		3	40,98
		4	54,04
200	100	3	55,13
		4	72,88
		5	90,33
		6	107,47

OMEGA



ÁNGULO



FORMATO (mm)			ESPESOR (mm)	PESO (KG / 6 mts)
A	B	C	e	p
35	50	20	2	15,00
35	50	20	3	22,60

FORMATO (mm)			ESPESOR (mm)	PESO (KG / 6 mts)
A	B	C	e	p
35	50	20	2	15,00
35	50	20	3	22,60



ESPECIFICACIONES

FABRICACIÓN:

- Norma Técnica Ecuatoriana NTE INEN 1623:2013

MATERIALES:

- Calidad del Acero: ASTM A36 ASTM A-572 GR 5 o equivalentes

NOTAS:

- Dimensiones en milímetros
- Recubrimiento negro
- Longitud estándar de fabricación 6.0m
- Corte de cizalla, extremos lisos
- Otros largos (bajo consulta)

▶ PLANOS PLANCHAS Y PLANCHONES

FORMATO (mm) A	ESPESOR (mm) B
1220 x 2440	1,5 - 12,0
1220 x 6000	2,0 - 12,0
1500 x 6000	3,0 - 12,0
1800 x 6000	4,0 - 12,0
2000 x 6000	10,0 - 15,0
2000 x 12000	6,0 - 25,0
2440 x 6100	8,0 - 100,0
2440 x 12000	6,0 - 50,0



▶ FLEJES



FLEJES		
FORMATO (mm) A	ESPESOR (mm) e	PESO UNITARIO (kg/6m) p
100	3,0	14,13
	4,0	18,84
	5,0	23,55
	6,0	28,26
	8,0	37,68
120	4,0	22,61
	6,0	33,91
	8,0	45,22
150	4,0	28,26
	6,0	42,39
	8,0	56,52
200	4,0	37,68
	6,0	56,52
	8,0	75,36
250	4,0	47,10
	6,0	70,65
	8,0	94,20

MATRIZ QUITO

📍 AV. ELOY ALFARO N58-09
Y LEONARDO MURIALDO, QUITO.

✉ infoquito@ferrotorre.com

☎ Teléfono: +5932 2404101

PLANTA GUAYAQUIL

📍 KM 14.5 VIA DAULE, GUAYAQUIL.

✉ info@ferrotorre.com

☎ Teléfono: +5934 5012057

PLANTA PETRILLO

📍 KM 29 VIA DAULE,
PETRILLO - NOBOL.